


GTI™ 130

Estilo, estabilidade e diversão pra valer


PRINCIPAIS RECURSOS

- Motor 1630 ACE™ - 130
- Casco GTI™
- iBR® - Freio e Ré Inteligente
- Ampla plataforma de popa com sistema de engate LinQ®
- Assento Ergolock™ bipartido
- Amplo compartimento dianteiro
- Compartimento estanque para celular



 Branco Bright & Azul Gulfstream

CAPACIDADES

Capacidade de passageiros	
Capacidade de peso	272 kg
Capacidade de combustível	70 L
Porta-luvas	8,8 L
Compartimento dianteiro	144 L
Cap. armazenamento - total	152,8 L

DIMENSÕES

Comprimento (ponta a ponta)	332 cm
Largura	125 cm
Altura	114 cm

CASCO

Tipo	Casco GTI™
Material	Polytec™ Gen 2

OUTROS RECURSOS

- Alça de segurança
- Chave RF D.E.S.S.™
- Sistema de áudio premium BRP (opcional)
- Espelhos grande angulares
- Guidão com descanso para as mãos
- Tapetes para os pés
- iDF - Sistema de bombeamento livre de detritos
- Sistema de Trim Variável (VTS™)
- Modo Slow/limitador de velocidade
- Escada de reembarque
- Olhal de amarração

MOTOR

1630 ACE™ - 130

Potência	130 hp
Sistema de admissão	Aspirado
Cilindrada	1.630 cc
Refrigeração	Sistema de Refrigeração por Circuito Fechado (CLCS)
Sistema de ré	iBR® eletrônico*
Tipo de combustível	87 octanas
Sistema de aceleração	Controle Inteligente de Aceleração iTC™
Sistema de exaustão	Sistema D-Sea-Bel™

PAINEL

Tipo de painel	Display digital de 4,5"	
Funções principais	• Velocímetro • RPM	• Horímetro
Sistema iTC - Modos	• Modo Sport	• Modo ECO®

PESO

Peso seco	336 kg
-----------	--------

GARANTIA

Garantia BRP limitada por um ano.

*Freio, neutro e ré eletrônicos.

RECURSOS DE DESTAQUE



iBR® – Freio e Ré Inteligente

Exclusividade Sea-Doo®, o iBR permite parar a moto aquática mais cedo e oferece mais controle e manobrabilidade em baixas velocidades e em marcha à ré.



Plataforma de Mergulho com Sistema LinQ® Integrado

Sistema LinQ® exclusivo de engate rápido em uma ampla plataforma de reembarque que permite a fácil instalação de acessórios.




Modo ECO®

Este recurso exclusivo Sea-Doo® otimiza a liberação de potência para uma eficiência de combustível otimizada em até 46%.



Motor 1630 ACE™ – 130

O potente e confiável motor 1630 ACE™ – 130 hp de aspiração natural tem tudo a ver com diversão e aceleração, ao mesmo tempo que proporciona excelente eficiência de combustível.



Casco GTI™

Este casco em forma de V moderado garante um passeio estável e agradável em condições de água variáveis. Manuseio confiável e previsível, mas incrivelmente divertido quando você quiser.



Amplio Compartimento Frontal

Um impressionante espaço de armazenamento de 144 L (38 gal.) permite que os passageiros guardem seus pertences com segurança enquanto navegam.